

DEL DIRECTOR

Estimados padres y miembros de la comunidad:

La escuela Oak Grove Elementary School, apoya fuertemente la misión del distrito de obtener "logros sin precedentes" y estamos orgullosos de los logros académicos de nuestros estudiantes. En el periodo escolar 2012-13, la escuela Oak Grove recibió la más alta Calificación del Estado, el Nivel 5.

Continuamos trabajando para proveer un sólido programa académico, que exige y gratifica; e incluye actividades adicionales para respaldar las artes y la música. Nuestro éxito se debe a nuestro dedicado personal, la participación de los padres y a un servicial PTC (Asociación de Padres). Juntos estamos comprometidos en tener una excelencia académica.

Por favor siéntase libre de venir o visitar nuestra página de internet.

Gracias,

Director/a | Rich Sipe

PERFIL DE LA ESCUELA

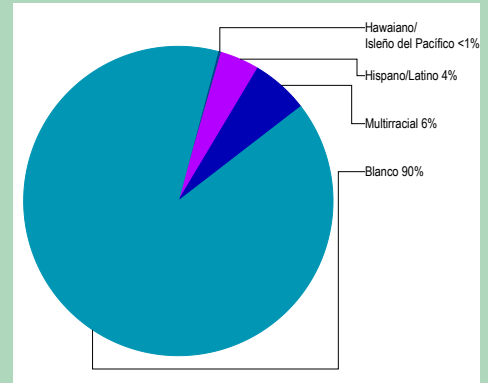
Inscripción 2012-13	318
K-3	204
4-5	114
Cambio de años anteriores	+6.4%
Estudiantes que asisten 90% o más de los días inscritos	92%
.....	
Tamaño promedio de clase de primaria	28.7
Cambio de años anteriores	-1.3

*Nota: un ** aparece cuando los datos deben ser suprimidos para proteger la confidencialidad del estudiante.*

Selección de datos demográficos 2012-13

Estudiantes del Inglés	*
<i>Los estudiantes que alguna vez han sido elegibles para participar o han participado en un programa para adquirir inglés académico.</i>	
En desventaja económica	8%
Estudiantes con discapacidades	10%
.....	
Cantidad de diferentes idiomas hablados:	1

ESTUDIANTES



CALIFICACIÓN GENERAL DEL ESTADO ¿CÓMO SE DESEMPEÑAN LOS ESTUDIANTES EN ESTA ESCUELA EN COMPARACIÓN CON LOS ESTUDIANTES EN OTRAS ESCUELAS?

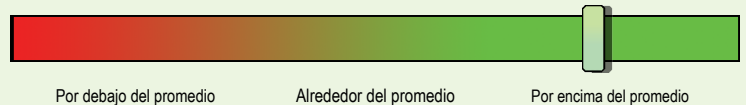
La calificación general del estado pretende resumir los éxitos y desafíos de esta escuela. Se basa en una combinación de hasta cinco factores. Tres de estos factores vienen de resultados de exámenes estandarizados de lectura y matemáticas: el rendimiento estudiantil, el crecimiento de los estudiantes, y el crecimiento de los subgrupos marginados. Tenga en cuenta que esta clasificación se basa principalmente en exámenes de alto riesgo y, por tanto, representa una visión limitada de rendimiento de los estudiantes. Otros aspectos de este reporte de calificaciones están diseñados para poner esta calificación en el contexto adecuado.

En comparación a todas las escuelas a nivel estatal en 2012-13, esta escuela está calificada como Nivel 5.



- Nivel 1** = Cae dentro del 5% inferior de las escuelas
- Nivel 2** = Cae entre el 5% y el 15% de las escuelas
- Nivel 3** = Cae entre el 15% y el 44% de las escuelas
- Nivel 4** = Cae entre el 44% y el 90% de las escuelas
- Nivel 5** = Cae dentro del 10% superior de las escuelas

En comparación a las escuelas primarias con datos demográficos estudiantiles similares en 2012-13, la calificación de esta escuela está por encima del promedio.



- Por debajo del promedio** = Pertenece al tercio inferior de las escuelas de comparación
- Alrededor del promedio** = Pertenece al tercio medio de las escuelas de comparación
- Por encima del promedio** = Pertenece al tercio superior de las escuelas de comparación

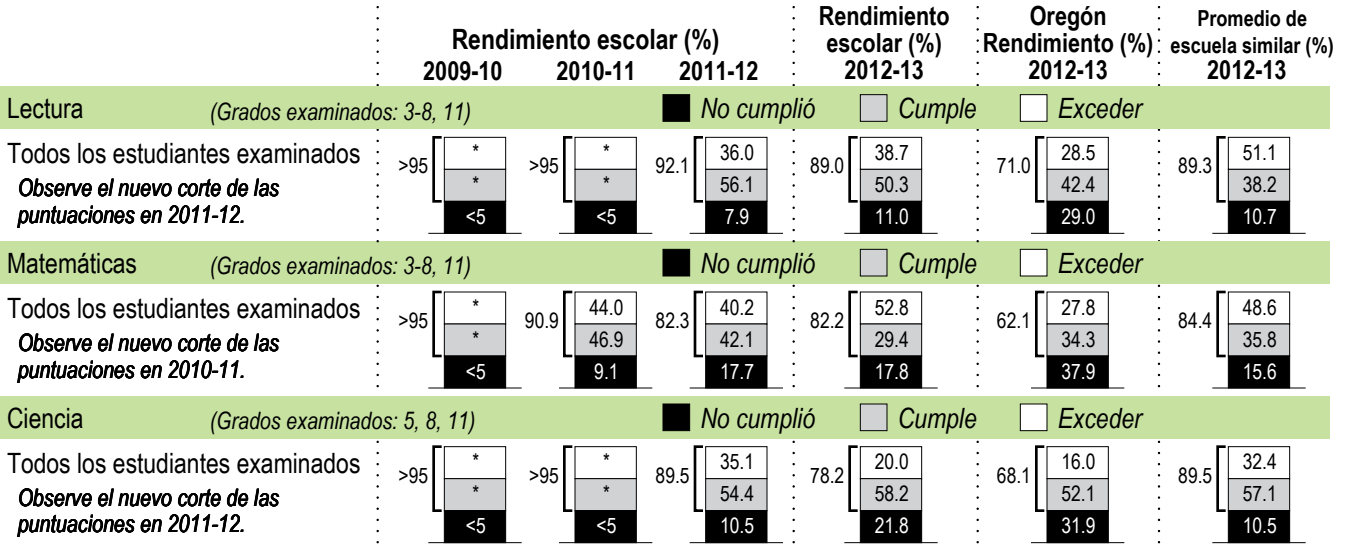
PROGRESO ¿ESTÁN LOS ESTUDIANTES PROGRESANDO ADECUADAMENTE CON EL TIEMPO?

RENDIMIENTO ESCOLAR

Los estudiantes que cumplen o exceden los estándares estatales en los exámenes

¿Por lo menos el 95% de los estudiantes en esta escuela tomaron los exámenes estatales requeridos? Sí No

Se han establecido criterios de la tasa de participación para garantizar que las escuelas examinan a tantos estudiantes elegibles como sea posible



Visite www.ode.state.or.us/go/data para obtener los resultados del exámenes estatales adicionales.

Nota: se muestra un "*" cuando los datos no están disponibles o para proteger la confidencialidad de los estudiantes.

RESULTADOS PARA GRUPOS DE ESTUDIANTES CLAVE EN ESTA ESCUELA EN COMPARACIÓN CON LOS MISMOS GRUPOS EN TODO EL ESTADO

RESULTADOS DE GRUPO DE ESTUDIANTES

	Rendimiento Escolar (%)	Oregón Rendimiento (%)	Escuela comparada al Promedio de OR	Rendimiento Escolar (%)	Oregón Rendimiento (%)	Escuela comparada al Promedio de OR	Rendimiento Escolar (%)	Oregón Rendimiento (%)	Escuela comparada al Promedio de OR
Todos los estudiantes	89.0	71.0	+18.0	82.2	62.1	+20.1	78.2	68.1	+10.1
Amerindio/Nativo de Alaska	Lectura	*	57.4	*	Lectura	*	59.1	*	
	Matemáticas	*	47.3	*	Matemáticas	*	46.5	*	
	Ciencia	*	53.2	*	Ciencia	*	49.4	*	
Hawaiano/Isleño del Pacífico	Lectura	*	79.5	*	Lectura	88.2	77.7	+10.5	
	Matemáticas	*	79.7	*	Matemáticas	81.3	68.0	+13.3	
	Ciencia	*	74.9	*	Ciencia	76.5	76.5	--	
Escasos recursos económicos	Lectura	61.5	60.2	+1.3	Lectura	88.2	77.7	+10.5	
	Matemáticas	61.5	50.3	+11.2	Matemáticas	81.3	68.0	+13.3	
	Ciencia	50.0	55.5	-5.5	Ciencia	76.5	76.5	--	
Asiático	Lectura	*	55.2	*	Lectura	89.5	73.2	+16.3	
	Matemáticas	*	42.5	*	Matemáticas	81.1	61.5	+19.6	
	Ciencia	*	47.9	*	Ciencia	69.7	65.9	+3.8	
Blanco	Lectura	61.5	60.2	+1.3	Lectura	88.2	77.7	+10.5	
	Matemáticas	61.5	50.3	+11.2	Matemáticas	81.3	68.0	+13.3	
	Ciencia	50.0	55.5	-5.5	Ciencia	76.5	76.5	--	
Estudiantes de Inglés	Lectura	47.1	43.0	+4.1	Lectura	88.2	68.8	+19.4	
	Matemáticas	52.9	33.7	+19.2	Matemáticas	83.8	62.7	+21.1	
	Ciencia	*	42.9	*	Ciencia	90.9	70.3	+20.6	
Estudiantes con discapacidades	Lectura	47.1	43.0	+4.1	Lectura	88.2	68.8	+19.4	
	Matemáticas	52.9	33.7	+19.2	Matemáticas	83.8	62.7	+21.1	
	Ciencia	*	42.9	*	Ciencia	90.9	70.3	+20.6	
Hispano/Latino	Lectura	>95	98.5	*	Lectura	>95	76.0	*	
	Matemáticas	>95	98.1	*	Matemáticas	>95	65.8	*	
	Ciencia	>95	98.0	*	Ciencia	*	73.5	*	
Talentedos y Superdotados	Lectura	>95	98.5	*	Lectura	>95	76.0	*	
	Matemáticas	>95	98.1	*	Matemáticas	>95	65.8	*	
	Ciencia	>95	98.0	*	Ciencia	*	73.5	*	

Nota: se muestra un "*" cuando los datos no están disponibles o para proteger la confidencialidad de los estudiantes.

CURRÍCULO Y AMBIENTE DE APRENDIZAJE ¿QUÉ ESTÁ HACIENDO LA ESCUELA PARA MEJORAR EL APRENDIZAJE DEL ESTUDIANTE Y PARA PREPARAR A LOS ESTUDIANTES PARA EL FUTURO?

PREPARACIÓN ESCOLAR

Carácter en la educación, intervenciones y apoyo para una conducta positiva

Familias y agencias trabajando juntas; Centro de bienvenida

Entrevista y orientación para los estudiantes de Kinder

Programas de nutrición escolar para el desayuno y el almuerzo

Fuertes asociaciones comunitarias

APOYO ACADÉMICO

Educación especial y apoyo para los estudiantes con impedimentos

Instrucción e intervención en grupos pequeños

Equipos de apoyo para el estudio de las conductas e instrucción de los estudiantes

ENRIQUECIMIENTO ACADÉMICO

Identificación y servicios para los estudiantes talentosos y sobre dotados

Clases de natación y seguridad vial de bicicletas, provistas por donantes de la comunidad

Noches de Currículo

Exploraciones de Carreras/Profesiones

Fundación de Ayuda para las Escuelas Públicas de Albany

Oportunidades para la Experiencia de Aprendizaje

ACTIVIDADES EXTRACURRICULARES

Días miércoles de salida temprano en la colaboración con la comunidad

Actividad para niñas "Girls On The Run"

Coro de Honor

Feria de Bellas Artes

Los datos e información en la sección de Currículo y Ambiente de Aprendizaje fueron proporcionados por las escuelas y distritos locales y no fue verificada por el Departamento de Educación de Oregón.